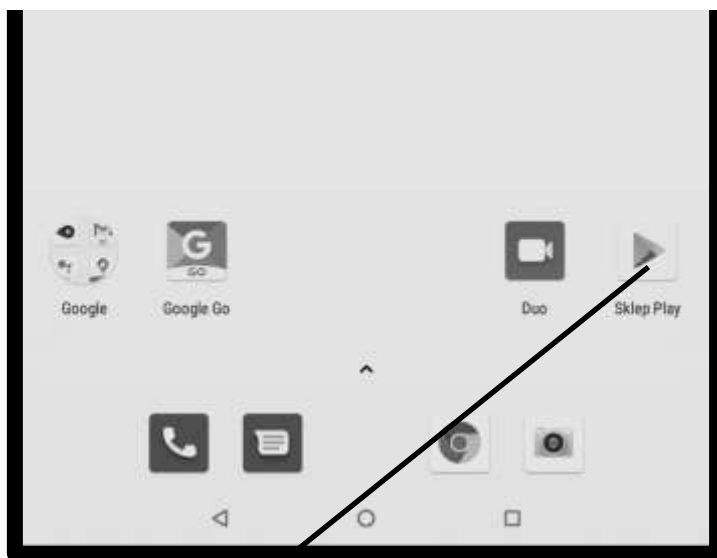


Netflix na tablecie z Androidem

Netflix jest obecnie najpopularniejszą platformą do oglądania filmów i seriali w technologii streamingu, czyli bez zapisywania całości filmu na dysk. Filmy można oglądać na komputerze, smartfonie, tablecie albo na telewizorze mającym taką funkcję – tzw. „smart TV”.

Instalacja aplikacji Netflix

By oglądać filmy Netflix na swoim tablecie z Androidem, musisz najpierw zainstalować odpowiednią aplikację. Uczyliśmy tego na stronie [134.](#), w tym miejscu krótko to przypomnimy.

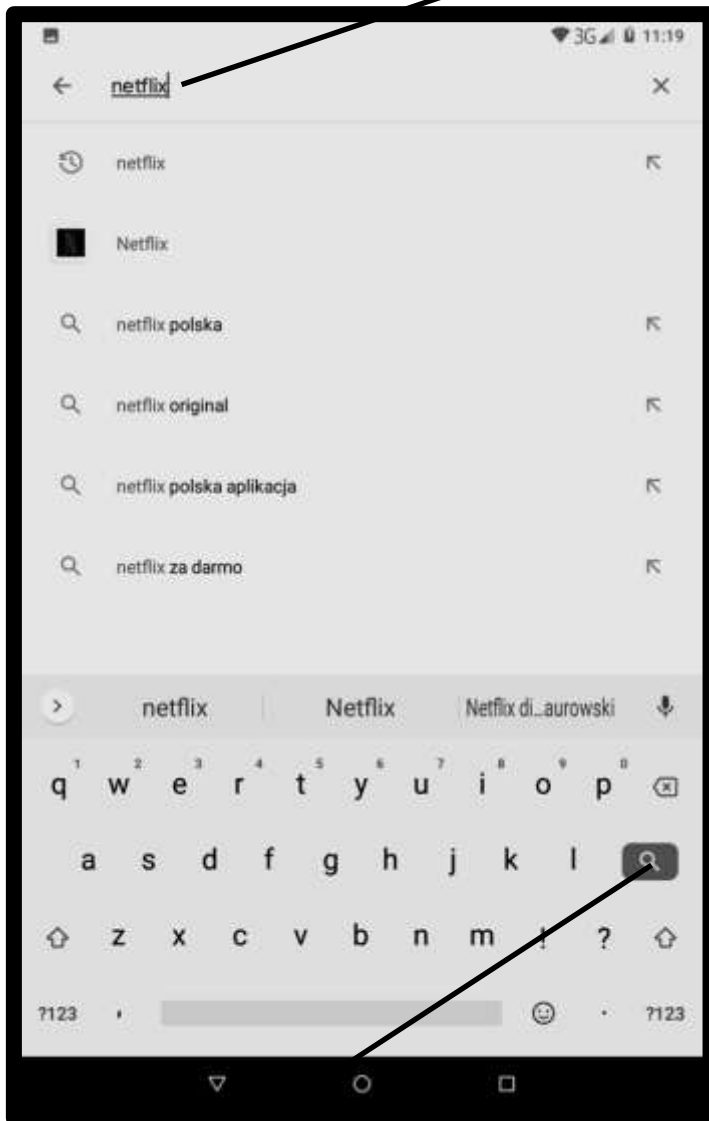


1. Uruchom **Sklep Play** (str. [133](#)) znajdując i pukając jego ikonę na Ekranie głównym lub Ekranie aplikacji.

[158](#) *Jest to fragment książki pod tytułem „**TABLET z Androidem. Uniwersalna instrukcja obsługi dla dinozaurów**” Do nabycia (w formie papierowej) w księgarni internetowej [dladino.pl](#)*



2. Puknij pole wyszukiwania, wpisz frazę **netflix** ...

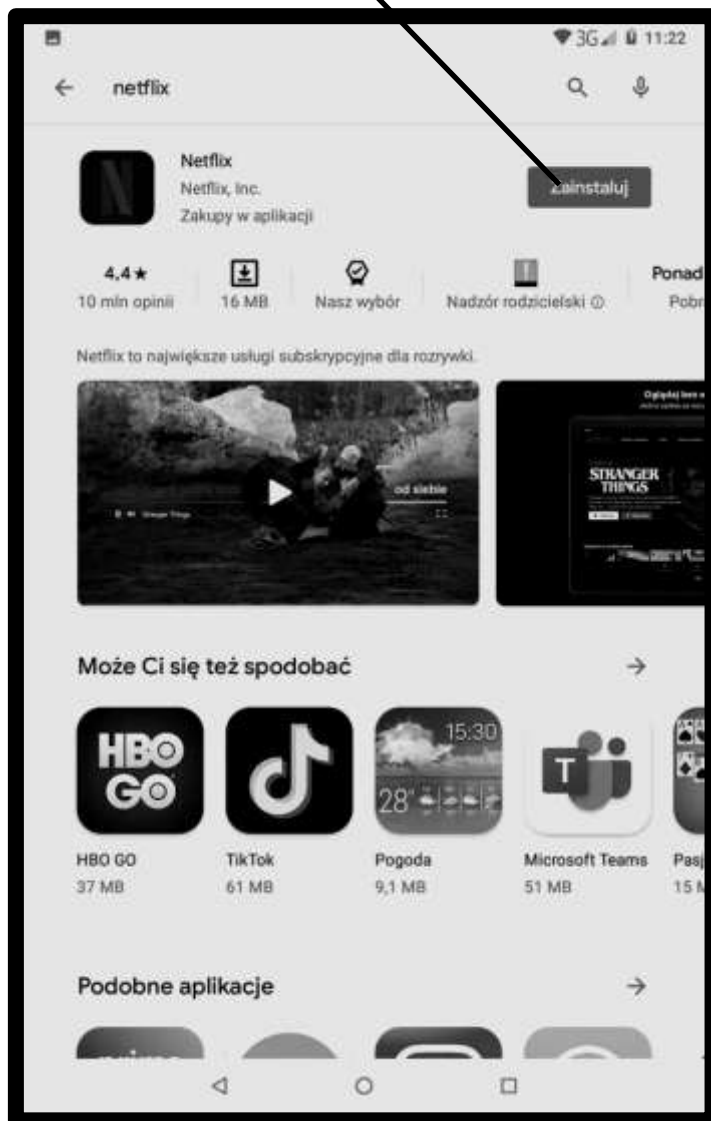


3. ... i potwierdź.



*Jest to fragment książki pod tytułem 159
„TABLET z Androidem. Uniwersalna instrukcja
obsługi dla dinozaurów”
Do nabycia (w formie papierowej)
w księgarni internetowej dladino.pl*

4. Następnie puknij **Zainstaluj**.



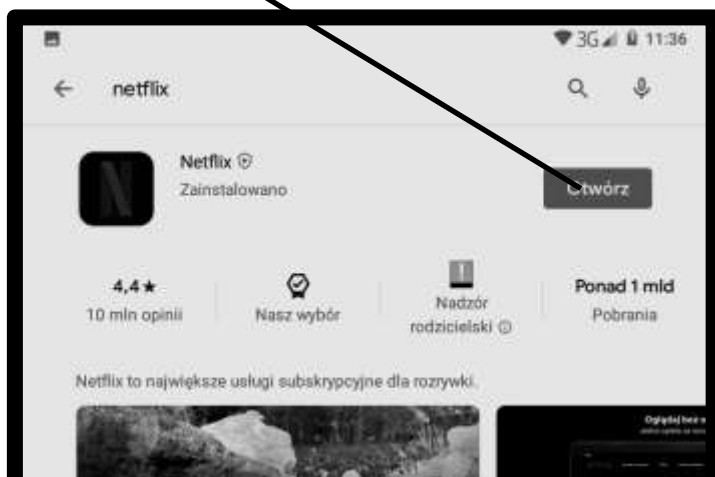
Pobieranie i instalacja może trwać kilka minut.

160 Jest to fragment książki pod tytułem „TABLET z Androidem. Uniwersalna instrukcja obsługi dla dinozaurów” Do nabycia (w formie papierowej) w księgarni internetowej dladino.pl



Otwieranie aplikacji Netflix

1. Po zainstalowaniu możesz od razu otworzyć aplikację Netflix z poziomu Sklepu Play ...




... albo możesz zrobić to później z Ekranu aplikacji albo Ekranu głównego. Na Ekranie głównym ikonka Netflix'a pokaże się standardowo na drugim panelu.



*Jest to fragment książki pod tytułem **161**
„TABLET z Androidem. Uniwersalna instrukcja
obsługi dla dinozaurów”
Do nabycia (w formie papierowej)
w księgarni internetowej dladino.pl*

2. Jeśli jeszcze nie masz konta, to puknij **Zacznij**.



3. W kolejnym kroku będziesz mógł wybrać jeden z planów dotyczących abonamentu, Jeśli chcesz oglądać filmy jedynie na jednym urządzeniu i ma być to tablet, to wybierz plan **Podstawowy**,

[162 Jest to fragment książki pod tytułem „TABLET z Androidem. Uniwersalna instrukcja obsługi dla dinozaurów” Do nabycia \(w formie papierowej\) w księgarni internetowej **dladino.pl**](#)



4. Następnie musisz utworzyć konto. Wystarczy podać swój e-mail i wymyśleć hasło.
5. Następnie musisz podać dane swojej karty płatniczej, którą będziesz płacić za abonament lub dane konta PayPal.
6. W następnym kroku zadeklarujesz, na jakich urządzeniach będziesz oglądać filmy.



7. Jeśli korzystając z twojego konta filmy ma oglądać więcej osób niż jedna, to możesz dla tych osób utworzyć osobne profile.
8. Następnie z listy filmów wybierzesz trzy takie, które ci się podobają. Ma to pozwolić Netflixowi zorientować się, co lubisz



Jest to fragment książki pod tytułem **163**
„TABLET z Androidem. Uniwersalna instrukcja obsługi dla dinozaurów”
Do nabycia (w formie papierowej)
w księgarni internetowej dladino.pl

Korzystanie z Netflix

1. Teraz znajdziesz się w punkcie, od którego będziesz od tej chwili rozpoczynać swoje seanse po włączeniu aplikacji Netflix. Puknij swój profil.

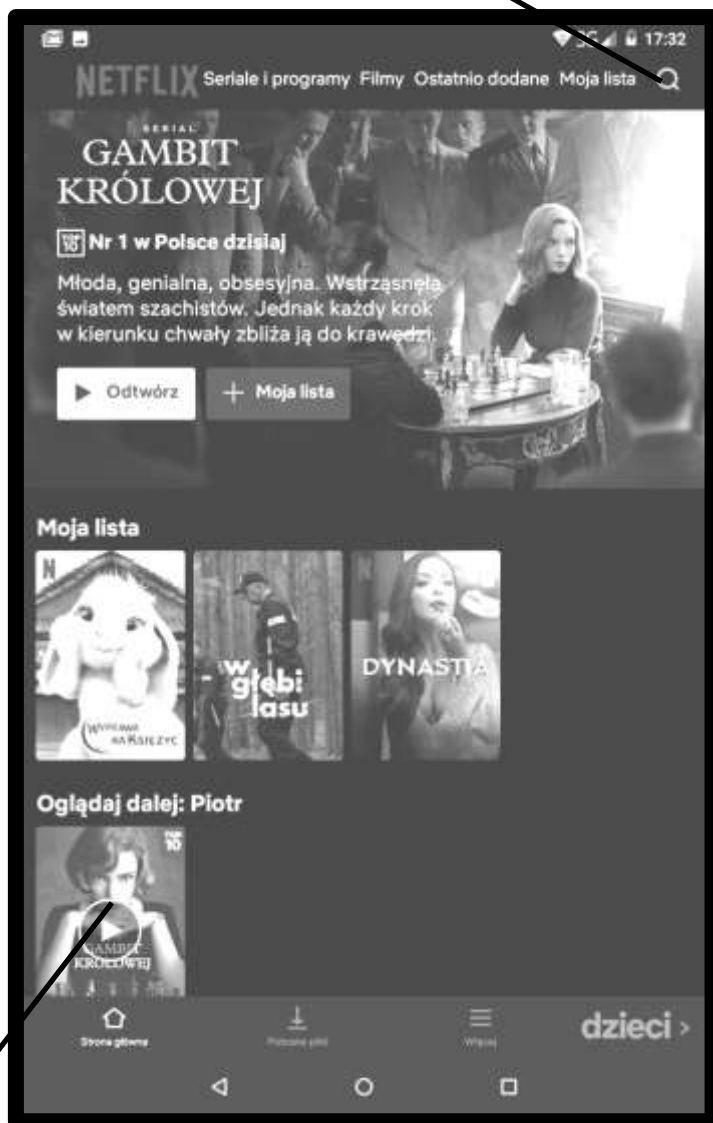


*164 Jest to fragment książki pod tytułem „[TABLET z Androidem. Uniwersalna instrukcja obsługi dla dinozaurów](#)”
Do nabycia (w formie papierowej)
w księgarni internetowej [dladino.pl](#)*



Znajdziesz się wreszcie na stronie startowej Netflix'a.

2. Możesz przewijać ekran, by zobaczyć, co Netflix ci proponuje.
3. Możesz także puknąć przycisk szukania.

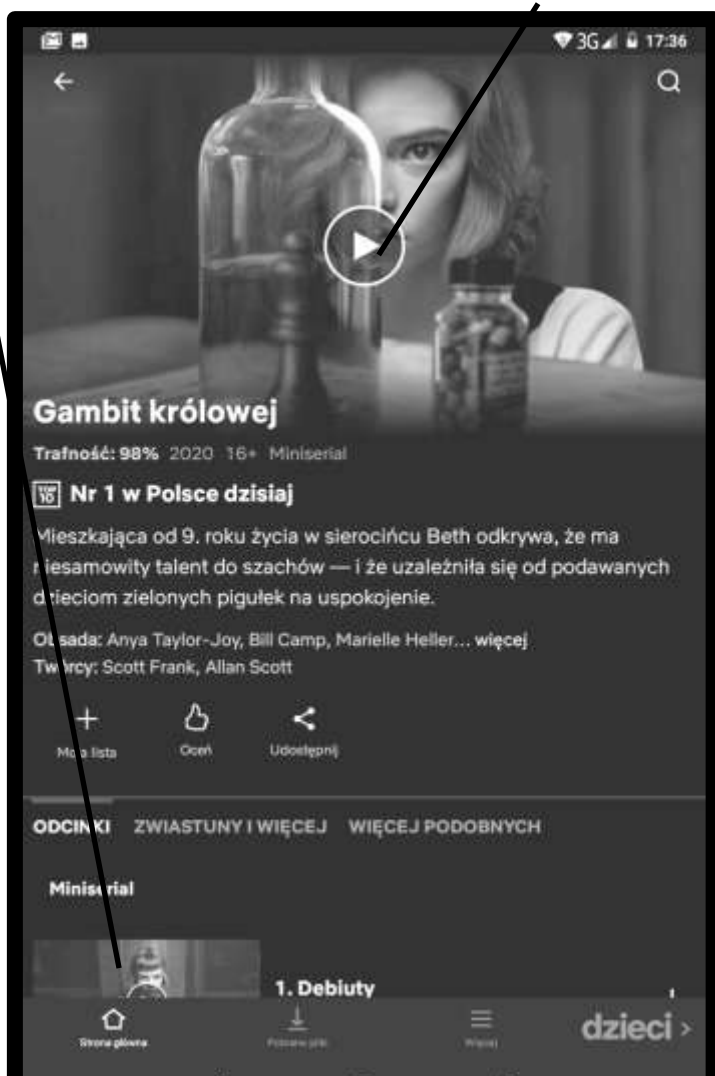


4. Gdy znajdziesz film, który chcesz obejrzeć, po prostu go pukasz.



*Jest to fragment książki pod tytułem [165](#)
„TABLET z Androidem. Uniwersalna instrukcja
obsługi dla dinozaurów”
Do nabycia (w formie papierowej)
w księgarni internetowej [dładino.pl](#)*

5. W przypadku seriali możesz najpierw wybrać właściwy odcinek.
6. Potem wystarczy puknąć na przycisk odtwarzania.



Filmy będzie się odtwarzać w położeniu pionowym.

7. By pokazały się przyciski sterowania wystarczy puknąć w ekran.

[166 Jest to fragment książki pod tytułem „TABLET z Androidem. Uniwersalna instrukcja obsługi dla dinozaurów” Do nabycia \(w formie papierowej\) w księgarni internetowej \[dladino.pl\]\(#\)](#)



8. Odtwarzaj, zatrzymaj.
9. Ustaw w dowolnym punkcie filmu.
10. Głośność regulujesz w normalny sposób – przyciskami sprzętowymi.



11. Regulacja jasności.
12. Powrót do ekranu startowego Netflix'a.



*Jest to fragment książki pod tytułem **167**
„TABLET z Androidem. Uniwersalna instrukcja
obsługi dla dinozaurów”
Do nabycia (w formie papierowej)
w księgarni internetowej dladino.pl*