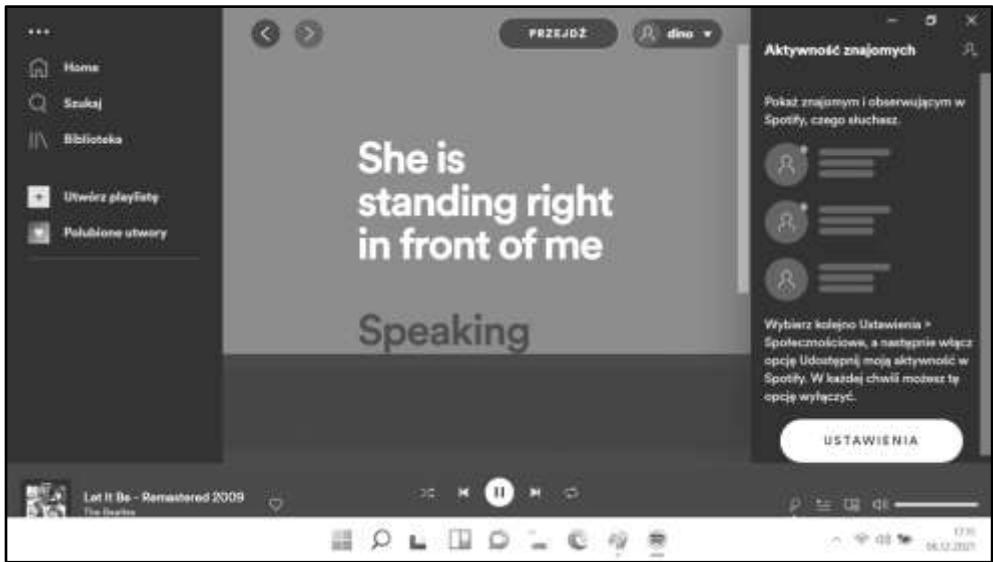


# 10. Spotify, czyli muzyka z Sieci

Najnowszym trendem w słuchaniu muzyki na komputerze jest słuchanie jej w technologii tzw. streamingu (czyt. *streaming*) – przetwarzania strumieniowego. Technologia ta, stosowana także w radiu i telewizji internetowej polega na bieżącym odtwarzaniu dźwięku (w telewizji także obrazu) na bieżąco dostarczanego przez Internet. Powstają serwisy, które mają w swojej bibliotece tysiące a nawet miliony utworów, które możesz sobie dowolnie komponować wg swojego gustu. Takimi popularnymi serwisami są np. Spotify i Deezer. Korzystanie z podstawowej opcji Spotify jest darmowe. Muzyka przerywana jest jedynie reklamami. Spotify działa na wielu urządzeniach, głównie jest popularny na smartfonach, gdzie można sobie słuchać muzyki na spacerach czy w tramwajach. Dostępny jest jednak także na komputerach.





To tylko fragmenty papierowej instrukcji: *Obsługa komputera i laptopa z Windows 11 tom 2.*

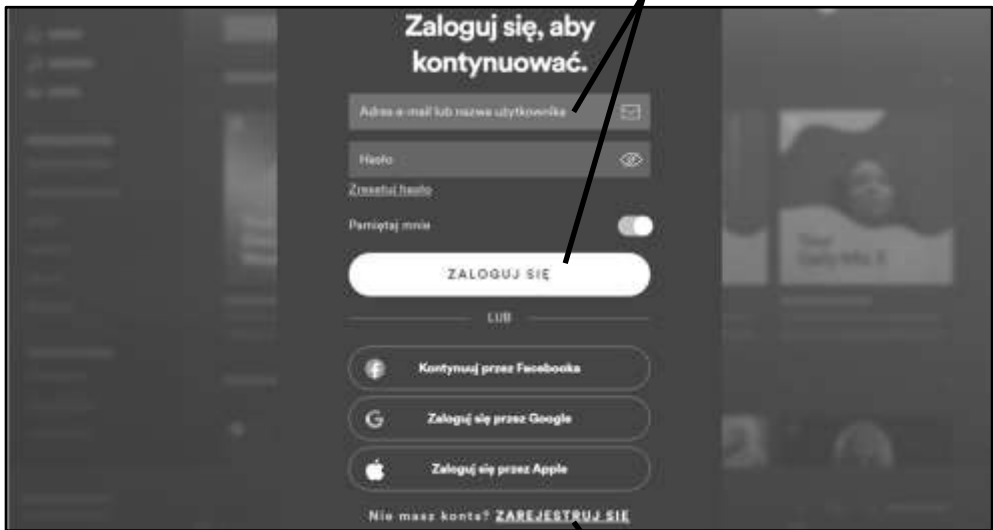
Cała książka do nabycia na [www.dladino.pl](http://www.dladino.pl) (tel. 22-759 35 60)




## Pierwsze uruchomienie Spotify

Z serwisu Spotify korzystasz za pomocą specjalnej aplikacji, która jest już zainstalowana na każdym komputerze z Windows 11.

1. Aplikację uruchamiasz w standardowy sposób z menu startowego poprzez **Start** ➤ (**Wszystkie aplikacje**) ➤ **Spotify**.
2. Przy pierwszym uruchomieniu, musisz się zalogować na swoje konto Spotify, jeśli je już masz (mogłeś je utworzyć, by np. słuchać muzyki na telefonie) ...



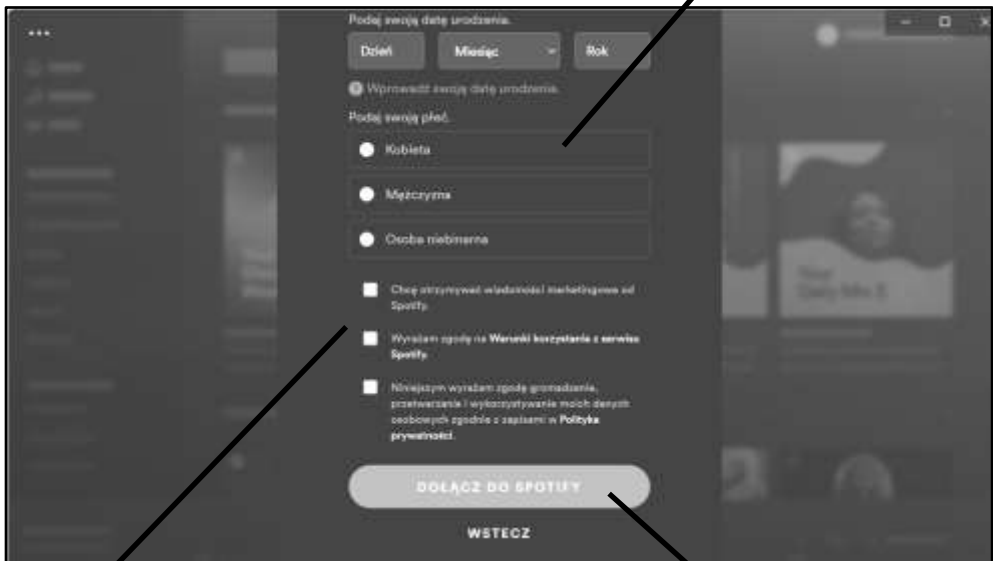
3. ... lub jeśli go nie masz, utworzyć takie konto.
4. W tym drugim wypadku musisz podać swój adres e-mail ...



5. ... wymyślić hasło,
6. ... nazwę użytkownika i kliknąć **Kontynuuj**.



7. Następnie musisz podać podstawowe informacje o sobie ...

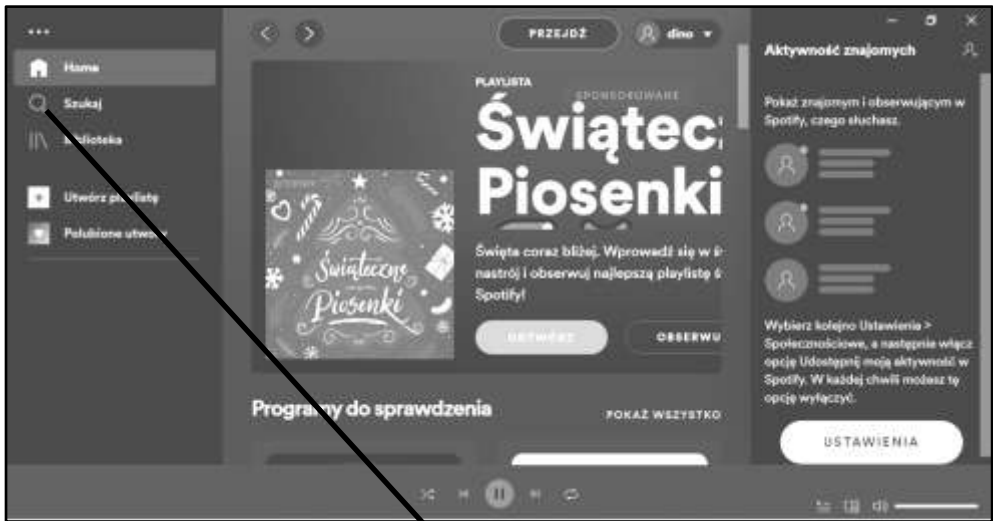
A screenshot of the Spotify registration form. At the top, it says "Podaj swoją datę urodzenia." (Provide your date of birth.) with fields for "Dzień" (Day), "Miesiąc" (Month), and "Rok" (Year). Below that is a checkbox "Wprowadź swoją datę urodzenia." (Enter your date of birth.). Then, it asks "Podaj swoją płeć." (Provide your gender.) with radio buttons for "Kobieta" (Female), "Mężczyzna" (Male), and "Ozoba niebinarna" (Non-binary). There are three checkboxes for terms and conditions: "Chcę przytywać wiadomości marketingowe od Spotify.", "Wyrażam zgodę na Warunki korzystania z serwisu Spotify.", and "Najlejszym wyrażam zgodę na udzielenie, przetwarzanie i wykorzystywanie moich danych osobowych zgodnie z zapisami w Polityce prywatności." At the bottom are two buttons: "DOŁĄCZ DO SPOTIFY" and "WSTECZ". Three black arrows point from the text instructions to the date of birth fields, the gender selection, and the "DOŁĄCZ DO SPOTIFY" button.

8. ... zaakceptować warunki korzystania ...

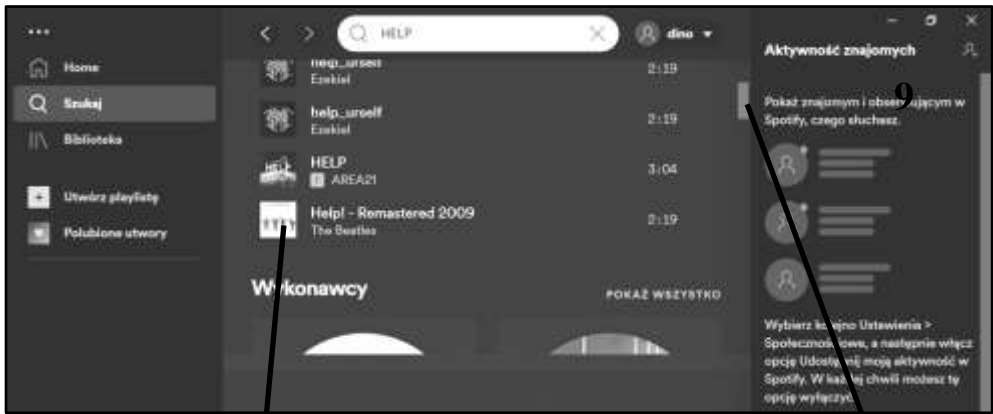
9. ... i kliknąć **Dołącz do Spotify.**

## Bieżące korzystanie ze Spotify

Obsługa programu jest bardzo łatwa.

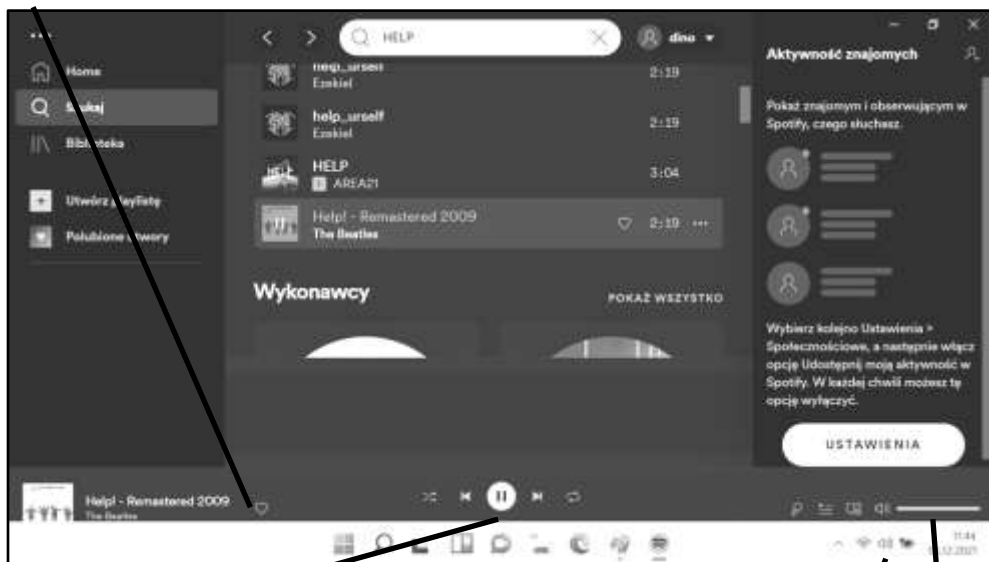


1. Na początek możesz wyszukać utwór, album lub wykonawcę.



2. Jeśli chodziło ci o utwór, to po jego znalezieniu możesz od razu go kliknąć i rozpocząć jego odtwarzanie ...
3. ... lub dalej przewijać listę, by znaleźć utwór bardziej odpowiadający.
4. Możesz zadeklarować utwór, że jest **Polubiony**.



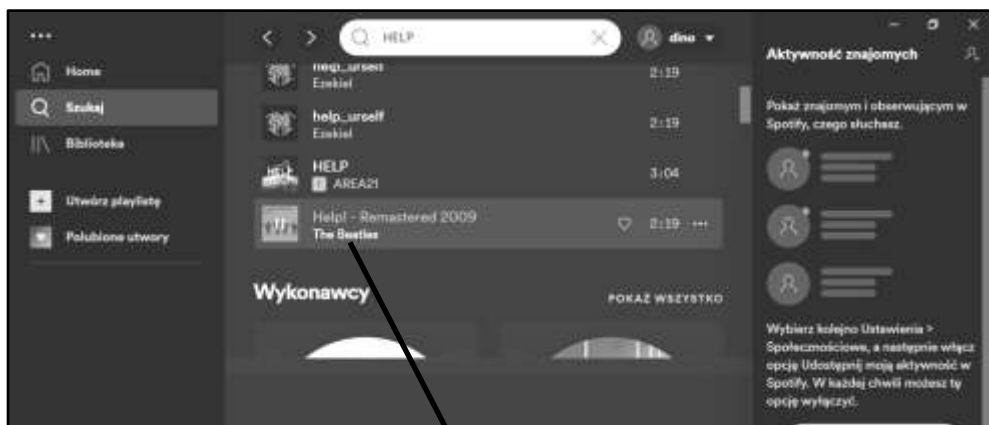


5. Zatrzymanie i ponowne puszczenie utworu oraz przewijanie dokonuje się za pomocą przycisków podobnych jak w innych programach do odtwarzania muzyki (np. Windows Media Player) i jak w programach i serwisach do odtwarzania filmów, jak np. YouTube.

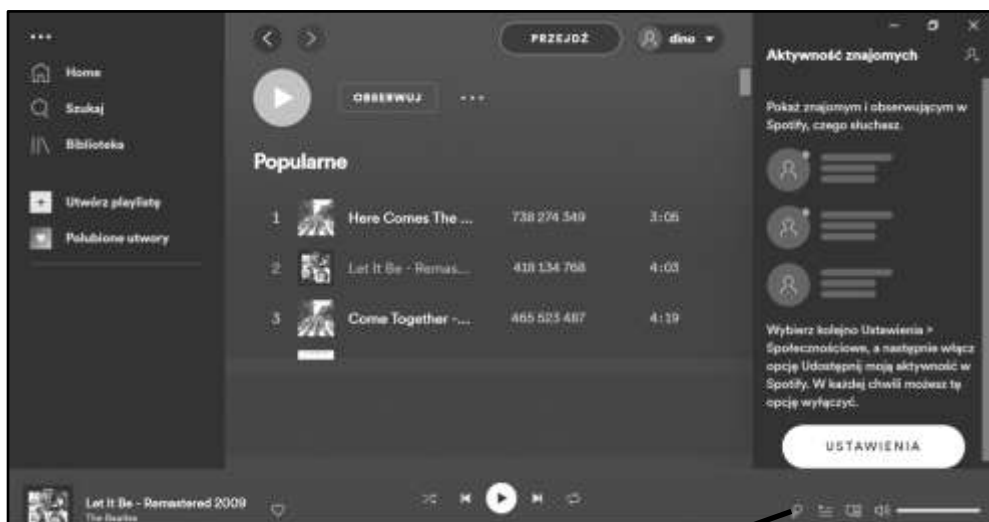
Głośność regulujesz na dwa sposoby:

6. „Ogólną” głośność w systemie Windows, po kliknięciu przycisku na obszarze powiadomień paska zadań.
7. Suwakiem w oknie Spotify, co będzie dotyczyć tylko utworów odtwarzanych w tej aplikacji.





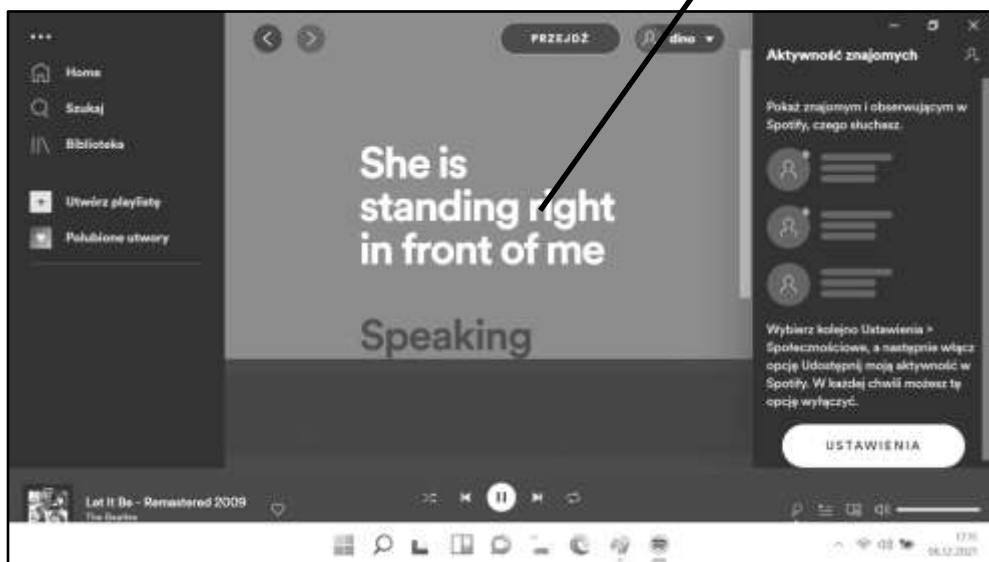
8. Jeśli klikniesz nazwę wykonawcy, to pokażą się informacje o nim a niżej lista najbardziej popularnych utworów, które będą się odtwarzać po kolei, chyba, że wybierzesz konkretny utwór.



9. Jeśli klikniesz przycisk **Tekst, ...**



... to na ekranie będzie się pokazywał tekst piosenki.



To tylko fragmenty papierowej instrukcji: *Obsługa komputera i laptopa z Windows 11 tom 2.*

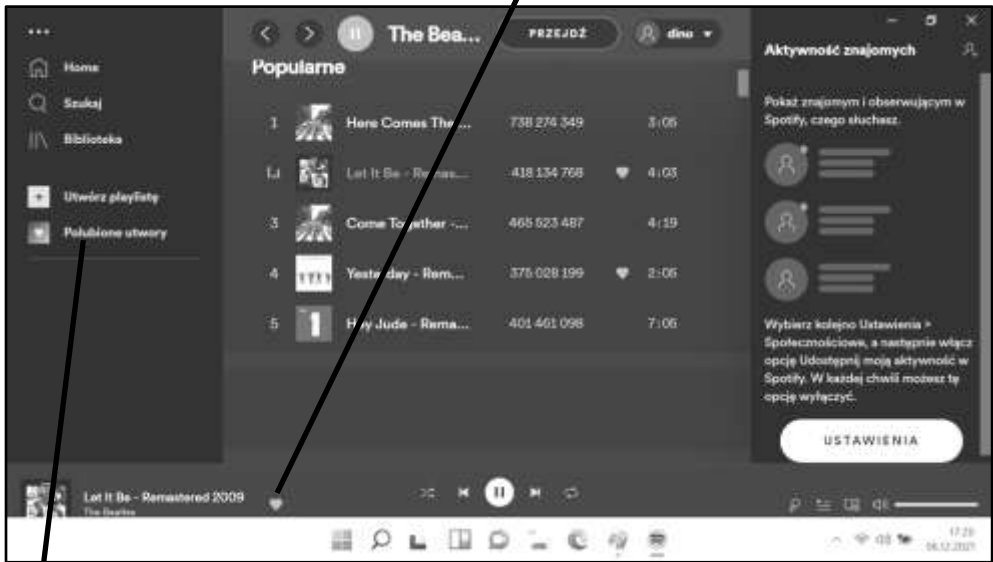
Cała książka do nabycia na [www.dladino.pl](http://www.dladino.pl) (tel. 22-759 35 60)





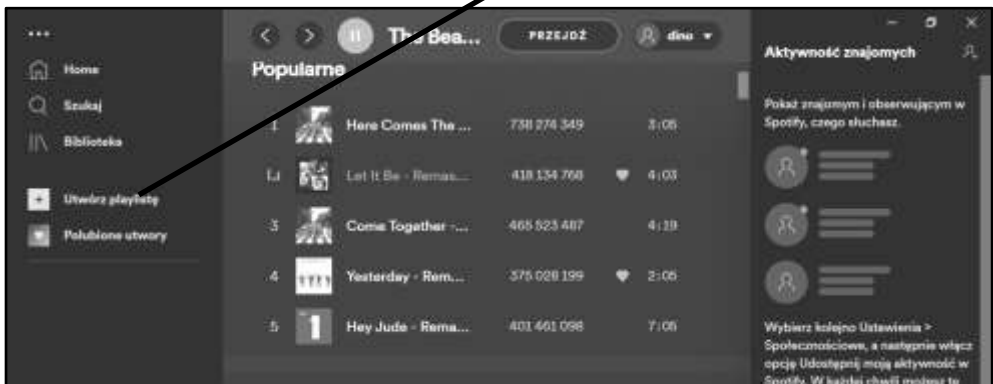
## Ulubione i Playlisty (listy odtwarzania)

Utwory, które oznaczysz jako **Ulubione** kumulują się na liście.

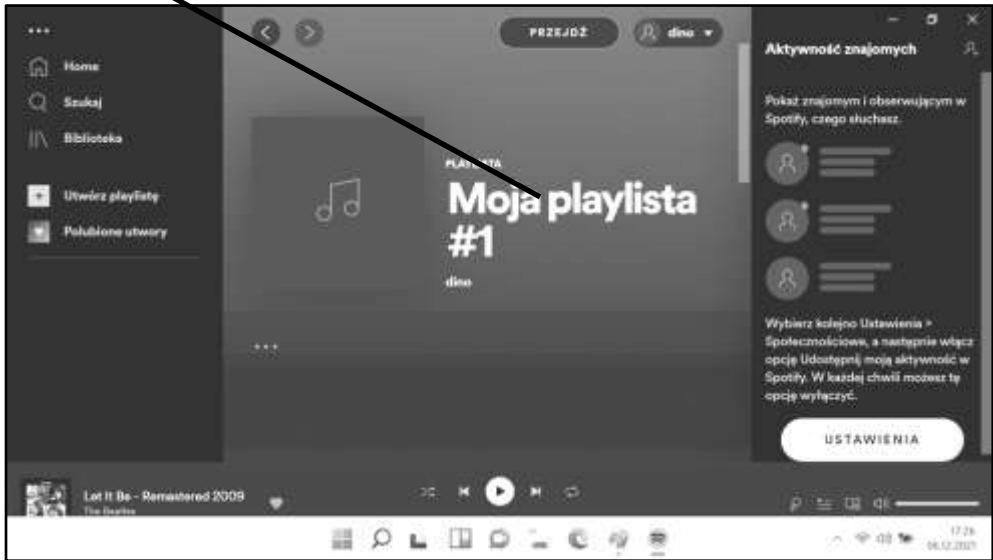


Możesz się na nią przełączyć tym przyciskiem i tylko je odtwarzać. Jest to niejako twoja własna płyta tylko z takimi utworami, które lubisz.

Możesz także tworzyć własne listy odtwarzania (**playlisty**). Najpierw kliknij tutaj, by **Utworzyć playlistę**.



Kliknij tutaj, ...



... by jej nadać jakąś sensowną nazwę.



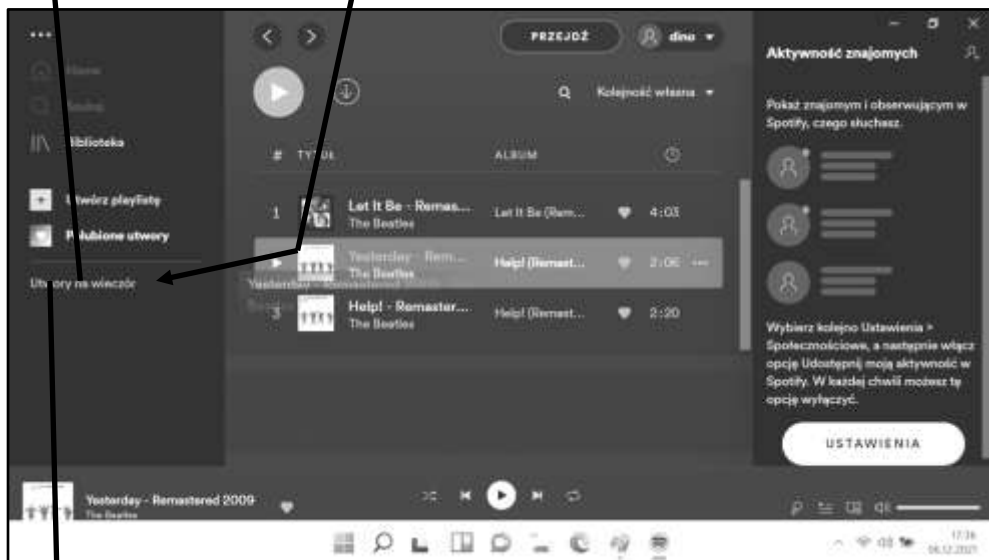
Po **Zapisaniu** playlisty ...

To tylko fragmenty papierowej instrukcji: *Obsługa komputera i laptopa z Windows 11 tom 2.*

Cała książka do nabycia na [www.dladino.pl](http://www.dladino.pl) (tel. 22-759 35 60)



... będzie ona pokazywana w lewym panelu i będziesz mógł do niej przeciągać utwory z listy.



Podobnie, jak w przypadku **Polubionych utworów**, możesz w każdej chwili kliknąć oznaczenie playlisty w lewym panelu i odtwarzać tylko zawarte w niej utwory.

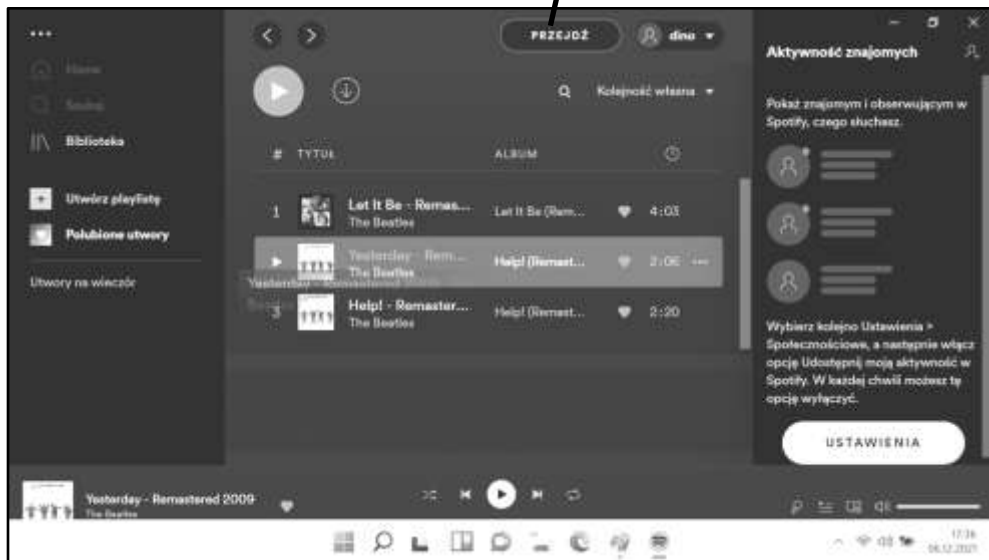
Możesz utworzyć wiele takich list odtwarzania.



## *A może wersja Premium*

Spotify w wersji podstawowej działa na zasadzie zwykłego radia. Słuchanie muzyki jest bezpłatne, ale co jakiś czas przerywane reklamami.

W każdej chwili jednak możesz **Przejść** na wersję Premium.



Muzyka nie jest wtedy przerywana reklamami i jest parę innych przywilejów. W momencie oddawania tej książki do druku najtańszy abonament Premium Spotify kosztował 19,99 zł miesięcznie (przez pierwsze trzy miesiące za darmo). By zapłacić musisz mieć internetowe konto bankowe lub kartę płatniczą z możliwością płacenia w Internecie.

Wersja Premium jest szczególnie pożądana, gdy słuchasz muzyki także na smartfonie. Możliwości wersji bezpłatnej są tam bardzo ograniczone – ograniczona jest możliwość wybierania poszczególnych utworów – wybierasz album lub wykonawcę a ich utwory odtwarzane są losowo, które najwyżej możesz „pomiąć” a i to tylko w ograniczonej ilości.

To tylko fragmenty papierowej instrukcji: *Obsługa komputera i laptopa z Windows 11 tom 2.*

Cała książka do nabycia na [www.dladino.pl](http://www.dladino.pl) (tel. 22-759 35 60)

